

เที่ยวภูมิภาคชูบุของญี่ปุ่นในราคาสุดคุ้ม!

บัตรโดยสารบัสด่วน โซริวโด

-โปรแกรมแบบยาว-

5 วัน

เมษายน - พฤศจิกายน

20,000 เยน

ธันวาคม - มีนาคม

22,000 เยน



วาจิมะ



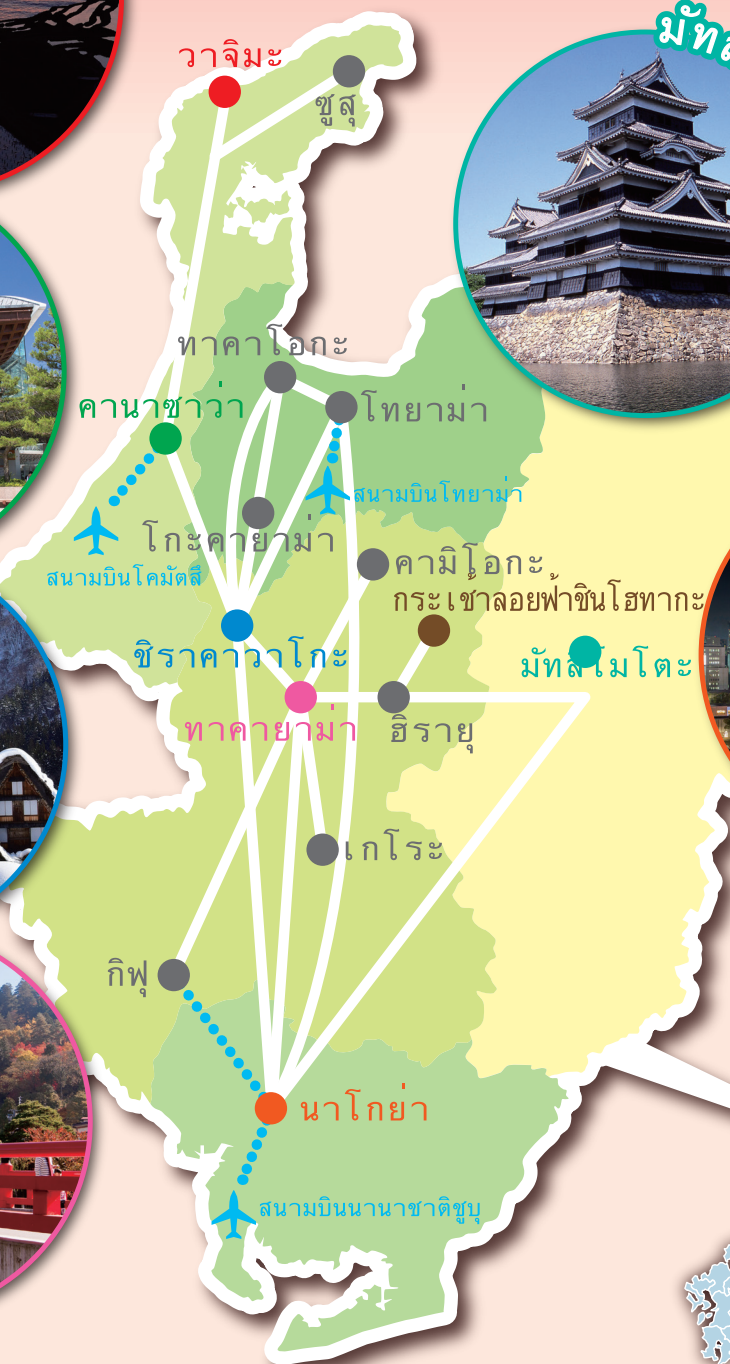
คานาซาว่า



ชิราคาวาโกะ



ทาคายาม่า



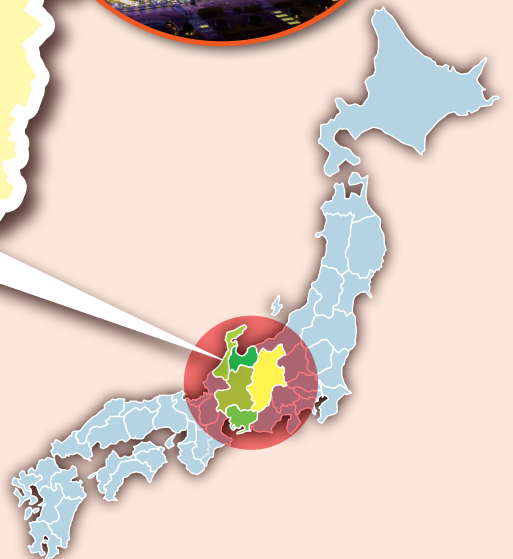
มัทสึโมโตะ



กระเช้าลอยฟ้าชินโฮทาเกะ



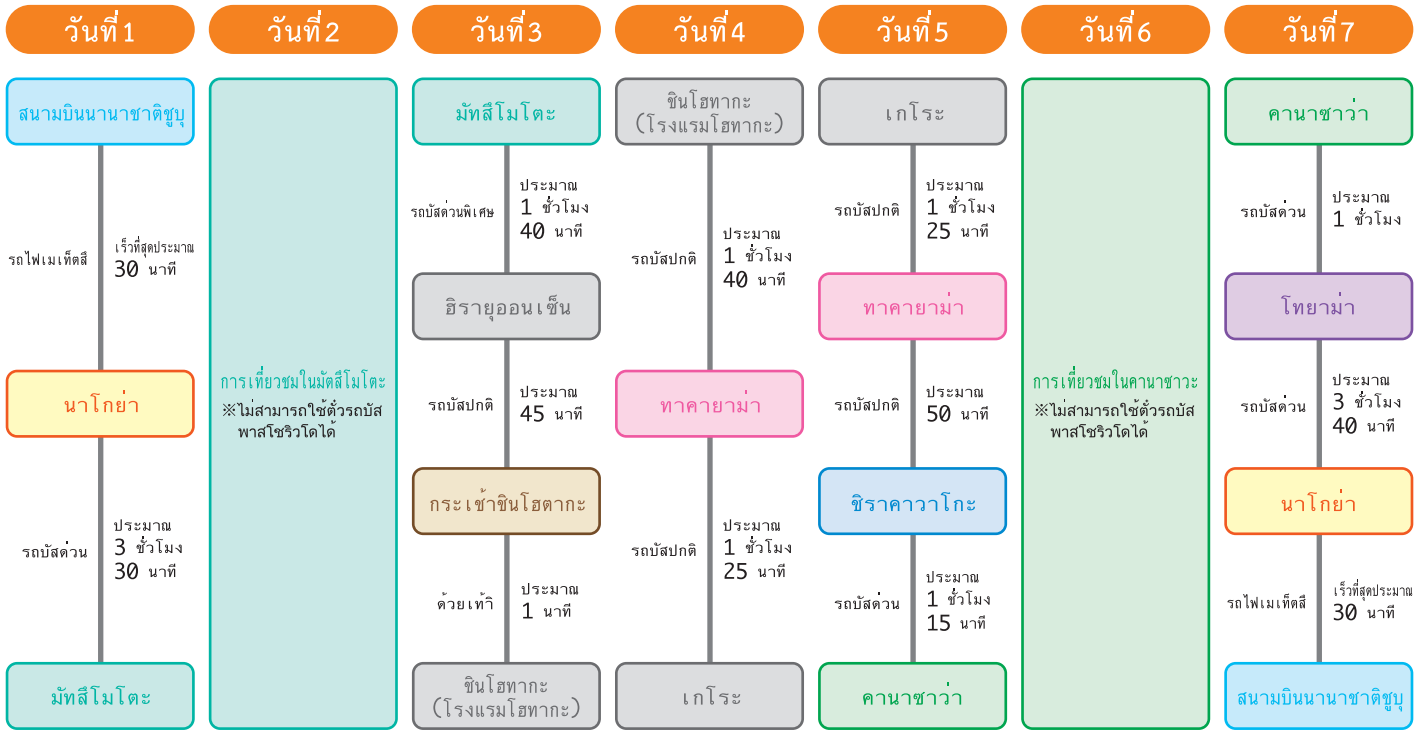
นาโกย่า



ระยะเวลาที่ใช้งานได้: 1 เมษายน 2567 - 31 มีนาคม 2568

บัตรโดยสารรถบัสด่วน โซริวโด -โปรแกรมแบบยาว-

โปรแกรมตัวอย่าง



สิทธิพิเศษ เฉพาะท่านที่ถือตั๋วฟรีบัสโซริวโดเท่านั้น

รถบัสด่วนจากทาคายาม่า

ทาคายาม่า⇒ชินจูกุ (โตเกียว)

วันเสาร์ วันอาทิตย์ วันหยุดนักขัตฤกษ์ และวันพิเศษอื่นๆ	วันธรรมดา เช่น วันจันทร์-วันศุกร์
ผู้ใหญ่ 7,000 เยน → 6,500 เยน	ผู้ใหญ่ 6,500 เยน → 6,000 เยน
เด็ก 3,500 เยน → 3,250 เยน	เด็ก 3,250 เยน → 3,000 เยน

ตั๋วเดินทางไปกลับชินโงทากะโรปเวย์

ผู้ใหญ่ 3,300 เยน → 3,000 เยน	เด็ก 1,650 เยน → 1,500 เยน
--------------------------------------	-----------------------------------

ข้อควรระวัง

การจอง

หากท่านจะใช้บัตรโดยสารรถบัสด่วนโซริวโดในการโดยสารรถบัสซึ่งต้องจองล่วงหน้า กรุณาจองที่เคาน์เตอร์โดยแสดงบัตรพาส ไม่รับจองล่วงหน้าทางอินเทอร์เน็ตหรือทางโทรศัพท์

การคืนเงิน

สำหรับการคืนเงินตั๋วโดยสารก่อนหน้าการใช้บริการ กรุณาติดต่อสอบถามทางบริษัทที่ได้ซื้อตั๋วโดยสารนั้นๆ ส่วนตั๋วโดยสารที่ได้ใช้บริการไปแล้ว ไม่สามารถคืนเงินให้ได้ไม่ว่าในกรณีใดๆ ก็ตาม (หยุดเดินรถ ล่าช้า ที่นั่งเต็ม เป็นต้น)

ข้อจำกัดในการซื้อ

เฉพาะผู้ที่ถือพาสपोर्टที่นอกเหนือจากของประเทศญี่ปุ่น หรือ ผู้ที่ถือบัตรประจำตัวผู้พำนัก (โซริวการ์ด) ของญี่ปุ่น

สถานที่จำหน่าย

ท่านสามารถซื้อได้จากบริษัทท่องเที่ยวนอกประเทศญี่ปุ่นหรือเว็บไซต์ด้านล่างนี้ http://www.mwt.co.jp/shoryudo/index_th.php

