

# 新規購入される方へ

# 通学定期券 購入時には



- ・通学証明書
  - ・通学定期乗車券購入兼用証明書
- いずれか1点の「証明書」が必要です

次の項目に該当する場合も新規購入の取扱いとなります

- ①在学生の進級時であっても、お持ちの通学定期乗車券のご呈示がない場合
- ②お持ちの通学定期乗車券が有効期間終了日から2箇月をこえる場合
- ③お持ちの通学定期乗車券の区間または経路を変更する場合
- ④中学校から高等学校へ、高等学校から大学へ、大学から大学院へ進学する場合

## AまたはBのどちらかをご用意ください

**A** 通学証明書  
(窓口で回収させていただく形式)

学校種別/指定番号 通学者の氏名・ 年次及び性別 通学者の居住地 部 科 学年(年初) 通学区間 駅 駅間 経由 通学定期乗車券の有効期間 1 3 6 箇月 ※通学定期乗車券の有効開始日 年 月 日～年 月 日 年 月 日発行 学校所在地 学校名 学校代表者氏名		男 ( 才 ) 女 学年(年初) 氏名 ( 才 ) 生年月日 年 月 日生 住所 年 月 日発行 所在地 学校名 代表者 氏名
----------------------------------------------------------------------------------------------------------------------------------------------------------------------	--	-----------------------------------------------------------------------------------------------

(注) (1)この証明書の有効期間は、発行日を含めて箇月間です。  
 (2)この証明書のみ、捺印の欄以外の記入事項は、発行者が記入(性別及び有効期間は該当のものをご入力ください)してください。  
 (3)この証明書のみ、捺印の欄は、通学者が記入してください。  
 (4)この証明書に記入した事項が訂正した場合は、捺印欄の記入事項については通学者の署名、その他の記入事項については代表者の署名のないものは、使用できません。

(イメージ)

**B** 通学定期乗車券購入兼用証明書  
(常時携帯する形式)

年 月 日まで有効 通学区間 間 発行年月日 有効期間 発行駅 記事 箇月 箇月 箇月 箇月 箇月 箇月 箇月 箇月 箇月 箇月 箇月 箇月 箇月 箇月 箇月 箇月 箇月 箇月 箇月 箇月	通学定期乗車券発行控 発行年月日 有効期間 発行駅 記事 箇月 箇月 箇月 箇月 箇月 箇月 箇月 箇月 箇月 箇月 箇月 箇月 箇月 箇月 箇月 箇月
------------------------------------------------------------------------------------------------------------------	---------------------------------------------------------------------------------------------

表

通学定期乗車券発行控 発行年月日 有効期間 発行駅 記事 箇月 箇月 箇月 箇月 箇月 箇月 箇月 箇月 箇月 箇月 箇月 箇月 箇月 箇月 箇月 箇月	(注) (1)この証明書は、通学定期乗車券又は学生用割引乗車券によって乗車する場合には必ず発行し、係員の請求があった場合にはいつでも提示する必要がある。 (2)通学定期乗車券を購入するときは、定期乗車券購入申込書に必要事項を記入し、この証明書をもとに提出する必要がある。 (3)この証明書は他人に貸出し、又は譲渡することはできません。 (4)この証明書を紛失したときは直ちに発行者に届けなければならない。 (5)この証明書は、新たな証明書の交付を受けたとき、又は卒業・退学等による「卒業生」になったときは、直ちに発行者に返さなければならない。
---------------------------------------------------------------------------------------------	---------------------------------------------------------------------------------------------------------------------------------------------------------------------------------------------------------------------------------------------------------------------------------------------

裏

(イメージ)

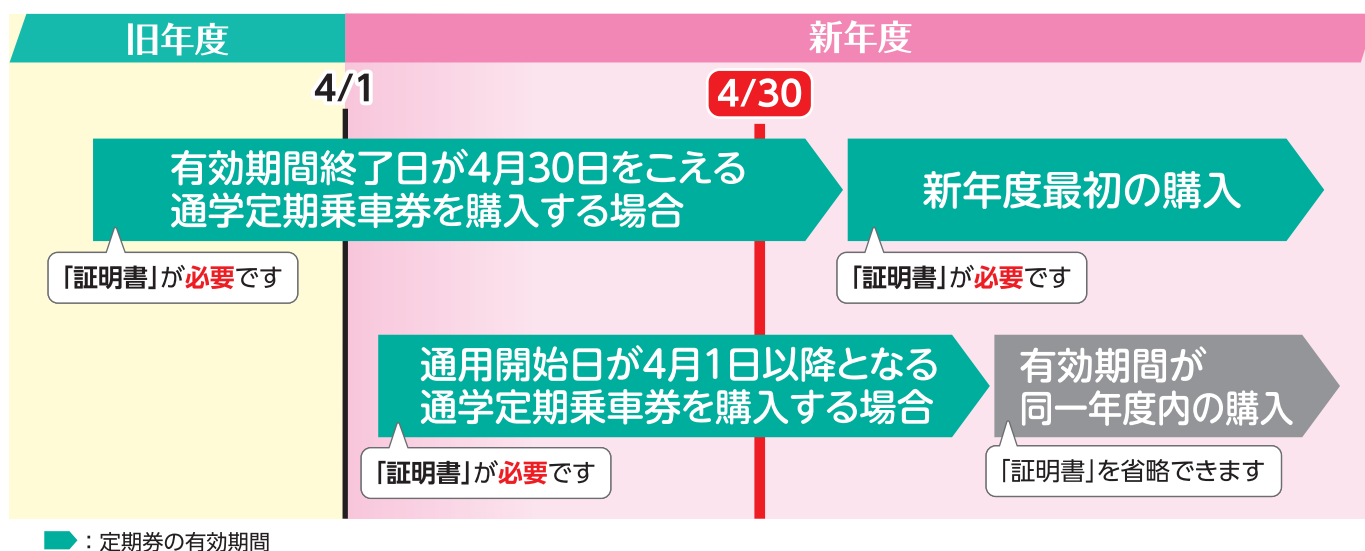
※通学定期乗車券の使用時には「学生証等」の携帯が必要です

# 継続購入される方へ

## 通学定期券購入時には

- 学生証等(※)
  - 通学証明書
  - 通学定期乗車券購入兼用証明書
- いずれか1点の「証明書」が必要です

(※)「学生証等」とは、学生証、生徒手帳等で有効期限の記載があり、在学確認ができるものをいいます



次の項目にすべて該当する場合は継続購入の取扱いとなります

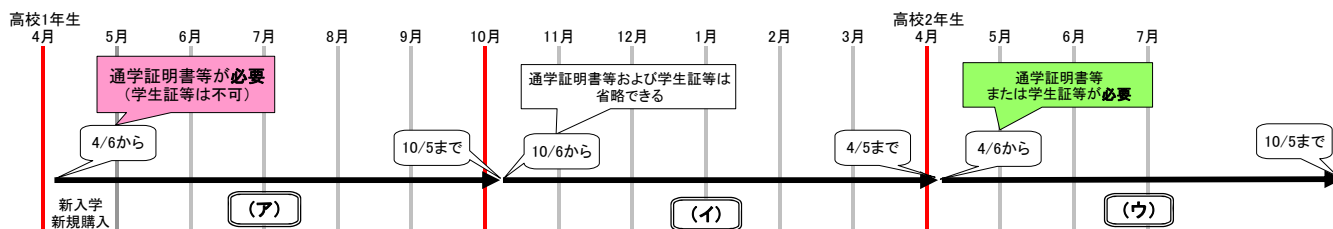
- ①お持ちの通学定期乗車券をご呈示いただき、同一の区間・経路で購入する場合
- ②お持ちの通学定期乗車券が有効期間終了日から2箇月以内の場合

※通学定期乗車券の使用時には「学生証等」の携帯が必要です

# 「通学証明書等」または「学生証等」の提出・呈示について

- ・「通学証明書等」とは通学証明書および通学定期乗車券購入兼用証明書をいいます。
- ・「学生証等」とは学生証、生徒手帳等で有効期限の記載があり、在学確認ができるものをいいます。
- ・「同一年度」とは4月1日から3月31日です。ただし継続購入される場合に限り、次年度の4月30日までを同一年度とみなします。(通用開始日が4月1日から1箇月の通学定期乗車券は除きます。)
- ・継続購入は旧通学定期乗車券を呈示していただき、同一区間および経路で購入する場合があります。
- ・図において  $\longrightarrow$  は通学定期乗車券の有効期間を表します。

## 【購入パターン1】

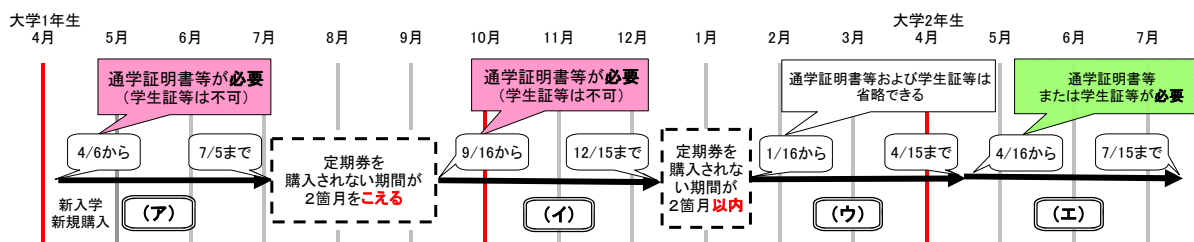


(ア)・・・初回購入のため、通学証明書等の提出・呈示が必要です。

(イ)・・・(イ)の有効期間終了日が4月30日をこえないため、(ア)の通用開始日と(イ)の有効期間終了日を「同一年度」とみなし、通学証明書等または学生証等の提出・呈示を省略できます。

(ウ)・・・(イ)の通用開始日と(ウ)の有効期間終了日が「同一年度」とならず、通学証明書等または学生証等の提出・呈示が必要です。

## 【購入パターン2】



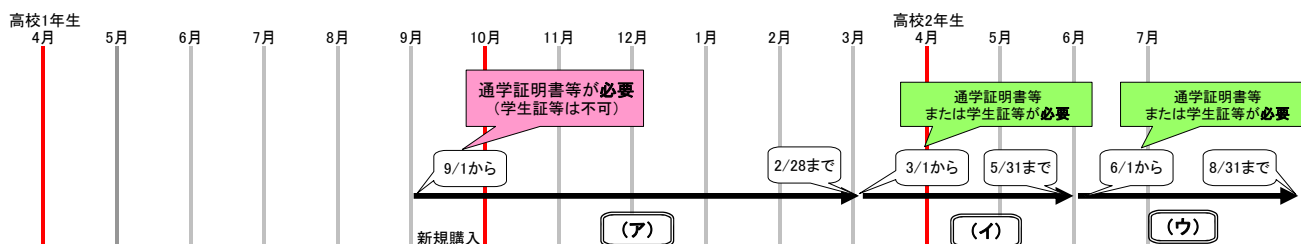
(ア)・・・初回購入のため、通学証明書等の提出・呈示が必要です。

(イ)・・・(イ)の通用開始日が(ア)の有効期間終了日から2箇月をこえるため、通学証明書等が必要です。

(ウ)・・・(ウ)の通用開始日が(イ)の有効期間終了日から2箇月以内であり、(イ)の通用開始日と(ウ)の有効期間終了日が「同一年度」のため、通学証明書等または学生証等の提出・呈示を省略できます。

(エ)・・・(ウ)の通用開始日と(エ)の有効期間終了日が「同一年度」とならず、通学証明書等または学生証等の提出・呈示が必要です。

## 【購入パターン3】



(ア)・・・初回購入のため、通学証明書等の提出・呈示が必要です。

(イ)・・・(ア)の通用開始日と(イ)の有効期間終了日が「同一年度」とならず、通学証明書等または学生証等の提出・呈示が必要です。

(ウ)・・・(イ)の通用開始日と(ウ)の有効期間終了日が「同一年度」とならず、通学証明書等または学生証等の提出・呈示が必要です。