

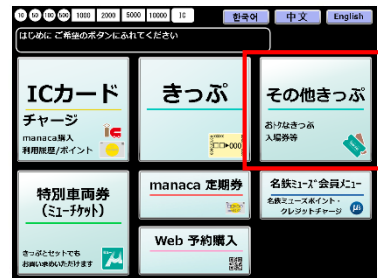
自動券売機

名鉄電車全線1DAYフリーきっぷの買い方



STEP.1 「その他きっぷ」をタッチしてください。

注 現金・ICカードは、後で入れてください。



STEP.2 購入人数をお選びください

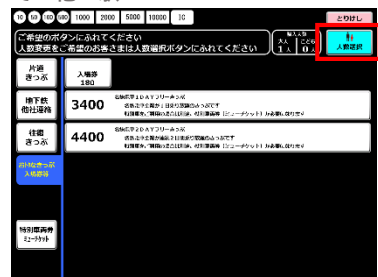
注 大人1枚だけ買う場合、この操作は必要ありません。



名鉄名古屋駅、金山駅、豊橋駅

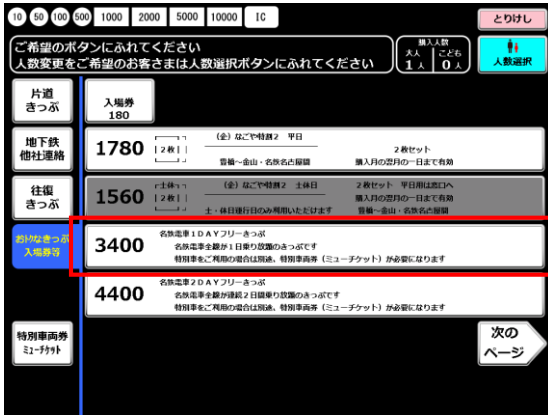


その他の駅

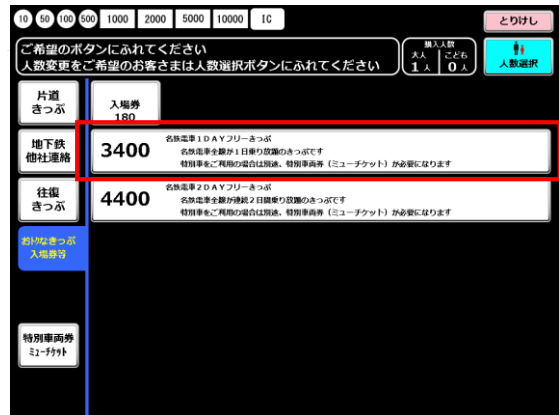


STEP.3 「名鉄電車1DAYフリーきっぷ」をタッチしてください。

名鉄名古屋駅、金山駅、豊橋駅

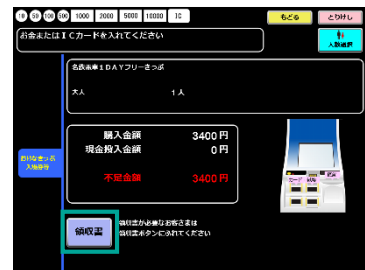


その他の駅



STEP.4 金額をお確かめの上、現金またはICカードを入れてください。

注 領収書の必要な方は、先に「領収書」をタッチしてください。



STEP.5 乗車券取出口から、きっぷをお取りください。