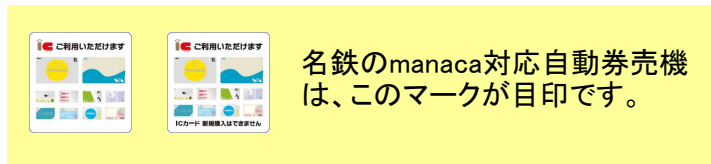
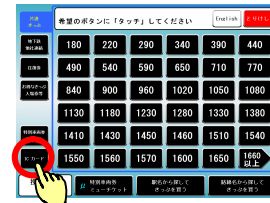


●manaca対応自動券売機



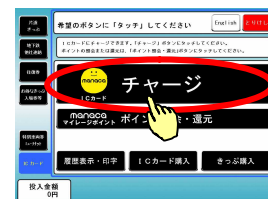
STEP 1

「ICカード」をお選びください。



STEP 2

「チャージ」をお選びください。



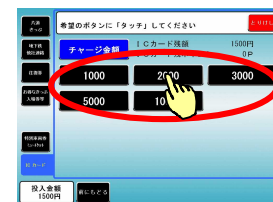
STEP 3

manacaをカード挿入口に入れてください。



STEP 4

ご希望のチャージ金額(1,000円、2,000円、3,000円、5,000円、10,000円)をお選びください。



STEP 5

現金を入れてください。
領収書が必要な場合は、現金投入前に「領収書発行」をお選びください。



STEP 6

カード取出口からmanacaがでできます。
manaca、おつりのお取り忘れにご注意ください。